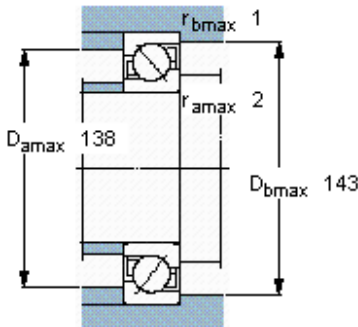
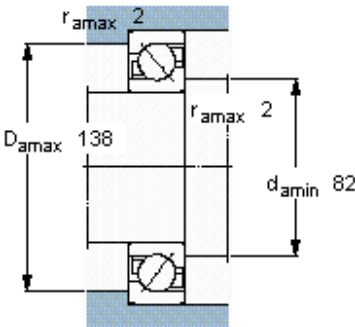
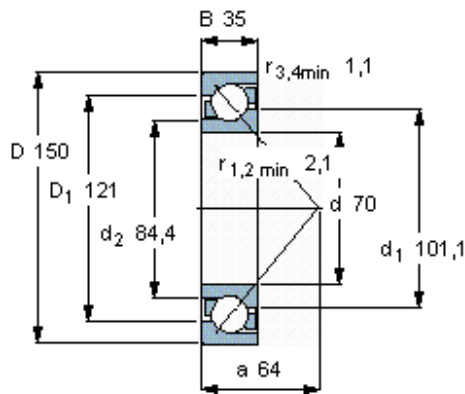


Kuličková ložiska s kosoúhlým stykem, jedna řada

| Základní rozměry |     |    | Základní hodnoty zatížení |                | Hodnoty rychlosti   | Omezující rychlost | Označení                |
|------------------|-----|----|---------------------------|----------------|---------------------|--------------------|-------------------------|
| d                | D   | B  | dynamické<br>C            | statické<br>C0 | Referenční rychlost |                    | ** ložisko SKF Explorer |
| mm               |     |    | kN                        |                | ot/min              |                    | -                       |
| 70               | 150 | 35 | 119                       | 90             | 5300                | 5300               | 7314 BECBJ              |



Faktory výpočtu

- $k_r$  0,1
- $k_a$  1,6
- $e$  1,14
- $X$  0,35
- $Y$  0,57
- $Y_0$  0,26